

Emergency Housing Mexico

Antonio Aparecido Fabiano Jr

José Henrique Carrari Filho

Danilo Pena Maia

Raissa Gattera Begiato

Abstract

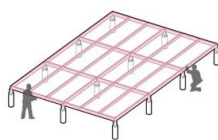
Apresenta-se aqui uma experiência de projeto como instrumento de formulação prática, capaz de dialogar e transitar entre outros sentidos e sentidos comuns. A partir da construção de abrigos emergenciais pela organização Techo, feitos em áreas vulneráveis pela América Latina, propôs-se uma nova perspectiva de cidade através da força da construção coletiva pelo acolhimento, produção e troca. Vinculado à construção do módulo habitacional emergencial, motivo da mobilização de ajuda comunitária, propõe-se a criação de oficinas técnicas e de assessoramento, pautadas na educação e capacitação do saber fazer, vislumbrando a criação de espaço de direito, com justiça e compromisso cívico. Partindo dessa matriz, estabelecem-se quatro compromissos: (i) tudo o que se propõe tem vocação social comunitária; (ii) tudo passa por formação de

ensino e capacitação; (iii) desenvolvimento das ações é compartilhado com a comunidade e (iv) tudo é pensado como ideia de inovação e pesquisa. O território do saber fazer arquitetônico é encarado não somente como objeto da ação técnica, mas como ferramenta de produtor de conhecimento comum, tendo como pressuposto ações de reparação, resistência e proposição. A casa e, por extensão a cidade, torna-se mais do que elementos dados, transformando-se em conhecimento solidificado, construído coletivamente com o domínio de todos, constituindo espacialidades como símbolo de proteção, desenhados com o desejo de que cada casa da história possa ser um mundo que, como designo, se estrutura em lutas de vir a ser, à procura de um vislumbre de um futuro melhor, justo, coletivo e público.

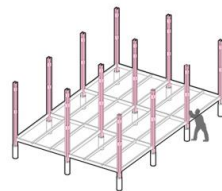
Etapas de Construção



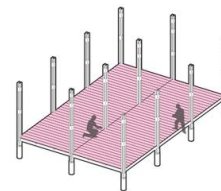
01. Posicionamento e instalação das fundações;



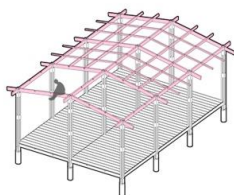
02. Instalação das estruturas inferiores;



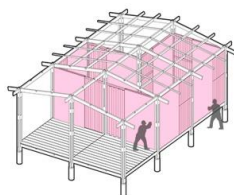
03. Encaixe e fixação dos pilares compostos;



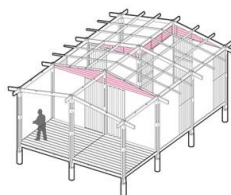
04. Instalação das tábuas de madeira do chão;



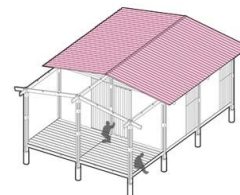
05. Montagem das vigas e estruturas da cobertura;



06. Fixação dos painéis de parede;



07. Fixação dos fechamentos de madeira superiores;



08. Colocação e fixação da telha;

Figure 1. Etapas de construção. Acervo dos autores

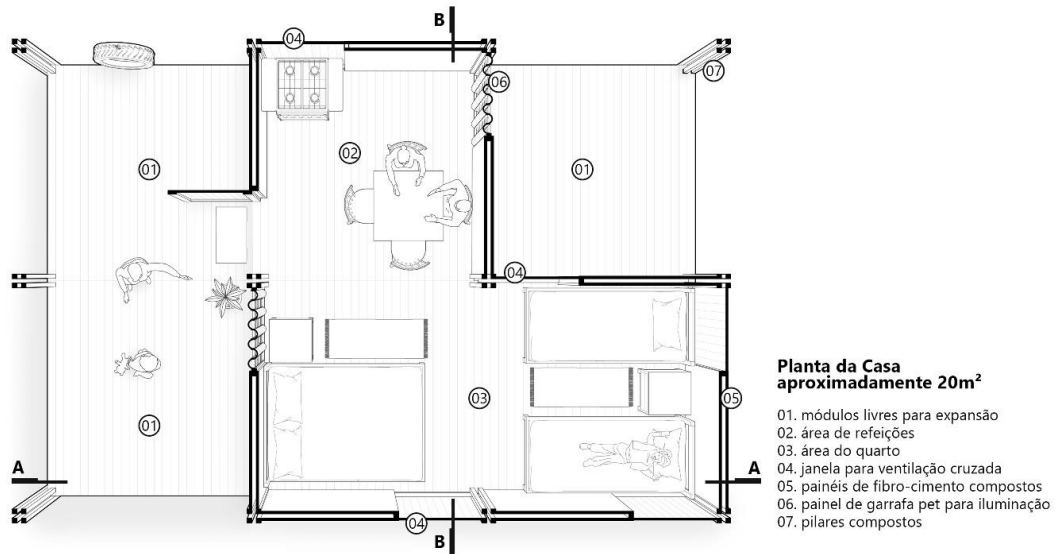


Figure 2. Planta. Acervo dos autores

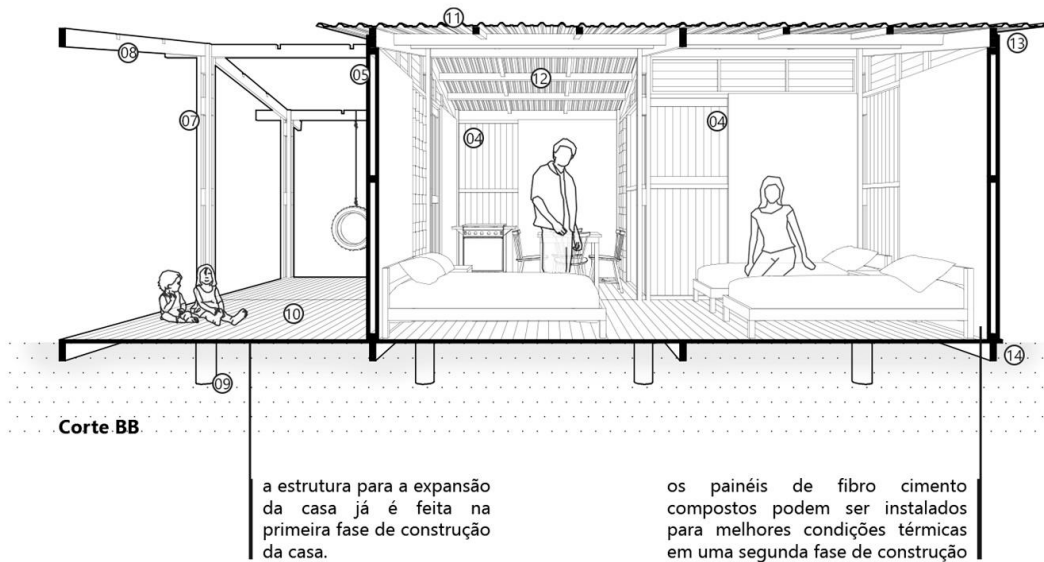


Figure 3. Corte BB. Acervo dos autores.